

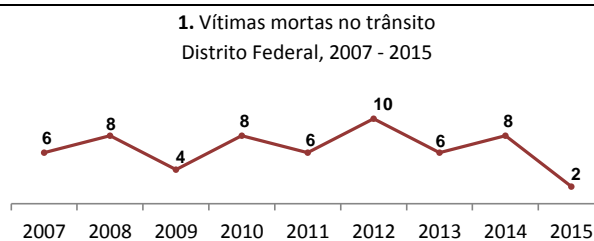


**INFORMAÇÃO Nº 1**

**ACIDENTES DE TRÂNSITO COM MORTE NO CARNAVAL - DADOS PRELIMINARES  
DISTRITO FEDERAL, 2015**

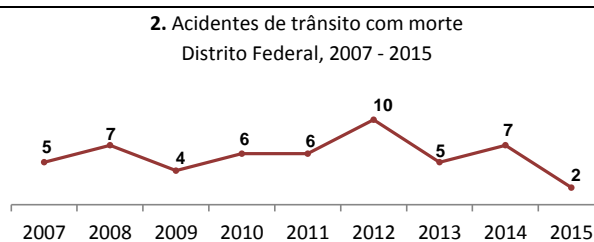
**I. MORTES no trânsito no Carnaval  
Distrito Federal, 2007 - 2015**

Tipo de envolvimento	Mortes no trânsito								
	2007	2008	2009	2010	2011	2012	2013	2014	2015
Ciclista	-	3	1	-	-	-	-	1	-
Motociclista	-	-	2	1	2	3	1	1	2
Demais Condutores	1	-	1	3	3	3	1	2	-
Passageiro	1	-	-	3	-	1	3	2	-
Pedestre	4	5	-	1	1	3	1	2	-
<b>Total</b>	<b>6</b>	<b>8</b>	<b>4</b>	<b>8</b>	<b>6</b>	<b>10</b>	<b>6</b>	<b>8</b>	<b>2</b>

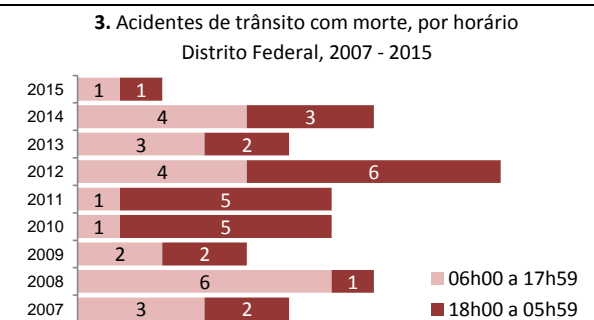


**II. ACIDENTES de trânsito com morte no Carnaval  
Distrito Federal, 2007 - 2015**

Natureza	Acidentes com morte								
	2007	2008	2009	2010	2011	2012	2013	2014	2015
Atrop. de pedestre	3	4	-	1	1	3	1	2	-
Colisão	1	3	1	2	3	2	3	4	-
Choq. com Obj. Fixo	-	-	1	2	-	1	1	-	2
Capot./Tomb.	-	-	1	1	2	3	-	1	-
Queda	1	-	1	-	-	1	-	-	-
<b>Total</b>	<b>5</b>	<b>7</b>	<b>4</b>	<b>6</b>	<b>6</b>	<b>10</b>	<b>5</b>	<b>7</b>	<b>2</b>



Tipo de veículo	Veículos envolvidos em acidentes com morte								
	2007	2008	2009	2010	2011	2012	2013	2014	2015
Automóvel	3	3	2	6	4	8	4	7	-
Bicicleta	-	3	1	-	-	-	-	1	-
Caminhão	1	-	-	-	-	-	3	-	-
Caminhonete	-	-	-	-	1	1	-	-	-
Ônibus	-	2	-	-	-	-	1	1	-
Moto	1	2	2	1	3	3	1	1	2
Micro-ônibus	1	-	-	-	-	-	-	-	-
Não informado	-	-	-	1	1	-	-	1	-
<b>Total</b>	<b>6</b>	<b>10</b>	<b>5</b>	<b>8</b>	<b>9</b>	<b>12</b>	<b>9</b>	<b>11</b>	<b>2</b>



**III. Relação de locais dos acidentes com morte no Carnaval  
Distrito Federal, 2015**

Local	Natureza	Vítimas		Data	Dia da semana	Hora	Veículo
		Mortas	Feridas				
DF 025 (EPDB), KM 17 ÁREA DO POSTO DE GASOLINA BR QI 21, SENTIDO AEROPORTO	CHOQ OBJ FIXO	1	-	16/2	2-SEG	3:30	MOTOCICLETA
VIA S1, PRÓX. À CATEDRAL RAINHA DA PAZ	CHOQ OBJ FIXO	1	-	14/2	7-SAB	15:00	MOTOCICLETA

<b>Período de Carnaval:</b>	<b>2007 - 17 a 21/02</b>	<b>2010 - 13 a 17/02</b>	<b>2013 - 09 a 13/02</b>
(Sábado a quarta-feira)	<b>2008 - 02 a 06/02</b>	<b>2011 - 05 a 09/03</b>	<b>2014 - 01 a 05/03</b>
	<b>2009 - 21 a 25/02</b>	<b>2012 - 18 a 22/02</b>	<b>2015 - 14 a 18/02</b>

Fonte: GDF/SSP/Detran/Gerest

Nota: Os dados de 2015 se referem às ocorrências registradas até meio dia de quarta-feira.

Data de Referência: 18/02/2015

Elaboração: Detran/Gerest

E-mail : gerest@detran.df.gov.br